

☎ 0 800 23 13 13 de 8h à 2h,
appel gratuit depuis un poste fixe

DROGUES **INFO** SERVICE.FR


LES CHIFFRES CLÉS

CHIFFRES CLÉS DE LA COCAÏNE, DE L'HÉROÏNE ET OPIACÉS

LA COCAÏNE, L'HEROÏNE ET LES OPIACÉS

L'expérimentation de cocaïne et d'héroïne est en légère baisse en 2011 par rapport à 2008 chez les jeunes de 17 ans. Chez les personnes âgées de 18 à 64 ans, la consommation de cocaïne au cours de l'année est en hausse entre 2005 et 2010. Chez les hommes, la consommation d'héroïne dans l'année est également en hausse.

LA CONSOMMATION



3%
des jeunes
de 17 ans ont
expérimenté
la cocaïne (2011)

3,8% des 18-64 ans (2010 et 2011) l'ont expérimentée

La consommation de cocaïne au cours de l'année concerne 0,9% des 18-64 ans (2011)

0,9%
des jeunes
de 17 ans ont
expérimenté
l'héroïne (2011)

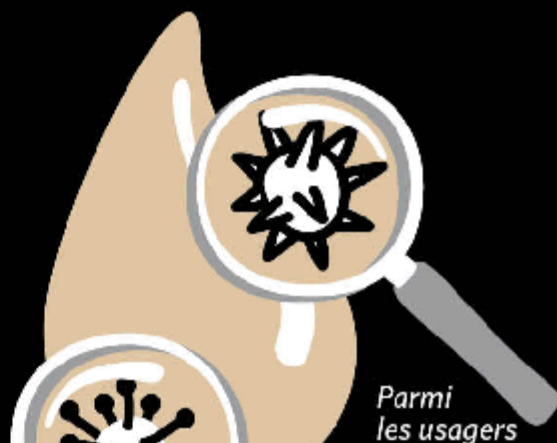
1,2% des 18-64 ans (2010 et 2011) l'ont expérimentée

En 2010, 0,2% des 18-64 ans ont consommé de l'héroïne dans l'année (2011)

LA MORBIDITÉ



37%
des personnes
prises en charge pour
leur usage d'héroïne ou
de cocaïne ont déjà



Parmi
les usagers

été hospitalisées
pour un problème
psychiatrique


La prévalence
du VHC est de
33,3% à 46% (2011)

de drogues,
la prévalence
du VIH est de
6,2% à 7,4%
(2011)

LA MORTALITÉ

300 décès
par surdose
en 2010
chez les
15-49 ans

surdose



75 décès par sida
d'usagers injecteurs
(2010)

LES INTERPELLATIONS

4 679
interpellations
pour usage
de cocaïne
ou de crack
(2010)

7 255
interpellations
pour usage
d'héroïne
(2010)

Source: «Drogues, chiffres clés» Observatoire français des drogues et des toxicomanies - juin 2013